



REG

Registration Office
Chiang Mai University

คู่มือการใช้งานระบบ

โอนและเทียบโอนหน่วยกิต

ข้อมูล ณ 29 พ.ค. 2569

สำหรับนักศึกษาปริญญาตรี

เลือกเมนูที่ต้องการ



โอนหน่วยกิตจาก
มหาวิทยาลัยเชียงใหม่

Click
Here



เทียบโอนหน่วยกิตจาก
สถาบันอุดมศึกษาอื่น

Click
Here



เทียบโอนผลการเรียนจาก
การศึกษานอกระบบและ
การศึกษิตตามอัธยาศัยฯ

Click
Here



โอนหน่วยกิตจาก
ระบบคลังหน่วยกิต
มหาวิทยาลัยเชียงใหม่

Click
Here





คู่มือการใช้งานระบบโอนและเทียบโอนหน่วยกิต ระดับปริญญาตรี

โอนหน่วยกิต

เทียบโอนหน่วยกิต

การดำเนินการ

นักศึกษา



นักศึกษา/อาจารย์

นักศึกษา/ประธาน
หลักสูตร

นักศึกษา/คณะ

คณะ

นักศึกษา

นักศึกษา/คณะ

นักศึกษา

นักศึกษา

★ **นศ.**

คลังหน่วยกิต นศ.

★ **สถาบันอุดมศึกษาอื่น**

**การศึกษานอกระบบ/
การศึกษาตามอัธยาศัย**

นศ. กรอกคำร้อง
ในระบบ

นศ. กรอกคำร้อง
ในระบบ

นศ. กรอกคำร้อง
+ พิมพ์คำร้อง
จากระบบ

นศ. กรอกคำร้อง
+ พิมพ์คำร้อง
จากระบบ

★ **อ.ที่ปรึกษา**จะได้รับ E-mail แจ้งเตือนการทำรายการจาก นศ. (เพื่อความเร็ว นศ. โปรดแจ้งให้ อ.ที่ปรึกษารายอีกช่องทางหนึ่ง)

อ.ที่ปรึกษาให้ความ
เห็นชอบผ่านระบบ

อ.ที่ปรึกษาให้ความ
เห็นชอบผ่านระบบ

นศ. ยื่นใบคำร้อง +
Transcript + Course
description

นศ. ยื่นใบคำร้อง +
เอกสารที่เกี่ยวข้อง(ถ้ามี)

นศ. จะได้รับ Email แจ้งเตือนในกรณีที่ อ.ที่ปรึกษากดให้ความเห็นชอบแล้ว หรืออาจได้รับ E-mail ในกรณีที่ อ.ที่ปรึกษามีการส่งข้อความถึง นศ. (กรณีนี้ไม่ถือเป็นการยืนยันความเห็นชอบจาก อ.ที่ปรึกษา)

ต่อ อ.ที่ปรึกษา
เพื่อลงนามให้ความเห็นชอบ

เพื่อลงนาม
ให้ความเห็นชอบ

นศ. พิมพ์คำร้อง
จากระบบ เสนอต่อ
ประธานหลักสูตร
เพื่อลงนาม
ให้ความเห็นชอบ

นศ. ส่งคำร้อง +
Transcript + Course
description
ที่คณะต้นสังกัด

นศ. ส่งคำร้อง
ที่คณะต้นสังกัด



คณะพิจารณาการโอนตามเงื่อนไข



และ คณะกดยืนยันการขอโอน/เทียบโอนในระบบ

(นศ. จะได้รับ E-mail แจ้งเตือนให้กลับเข้าระบบเพื่อดำเนินการต่อ)



นศ. Login กลับเข้าระบบเพื่อชำระค่าธรรมเนียมด้วย QR Code หรือ Credit Card หรือ Alipay หรือ WeChat

1,000 บาท

1,000 บาท

5,000 บาท

500 บาท/วิชา

สอผลการพิจารณา

สอผลการพิจารณา

สอผลการพิจารณา

คณะต้นสังกัด
ดำเนินการประสาน
คณะเจ้าของกระบวนวิชา
เพื่อขอพิจารณา
เทียบโอนกระบวนวิชา

นศ. ส่งคำร้อง + เอกสารที่
เกี่ยวข้อง(ถ้ามี) ที่คณะต้น
สังกัด และคณะรวบรวมส่ง
ถึงสำนักทะเบียนฯ เพื่อ
ดำเนินการต่อ

นศ. เข้าสอบเทียบโอน
หน่วยกิตตามประกาศฯ
(เฉพาะกรณีที่มีการ
ทดสอบ/สอบข้อเขียน)

นักศึกษา Login เข้าระบบ เพื่อตรวจสอบสถานะการโอน/เทียบโอนหน่วยกิตรายบุคคล

(นศ. จะได้รับ Email แจ้งเตือนให้กลับเข้าระบบเพื่อดูผลการโอน/เทียบโอน หลังจากการดำเนินการพิจารณาโอน/เทียบโอนหน่วยกิตเสร็จสิ้น)

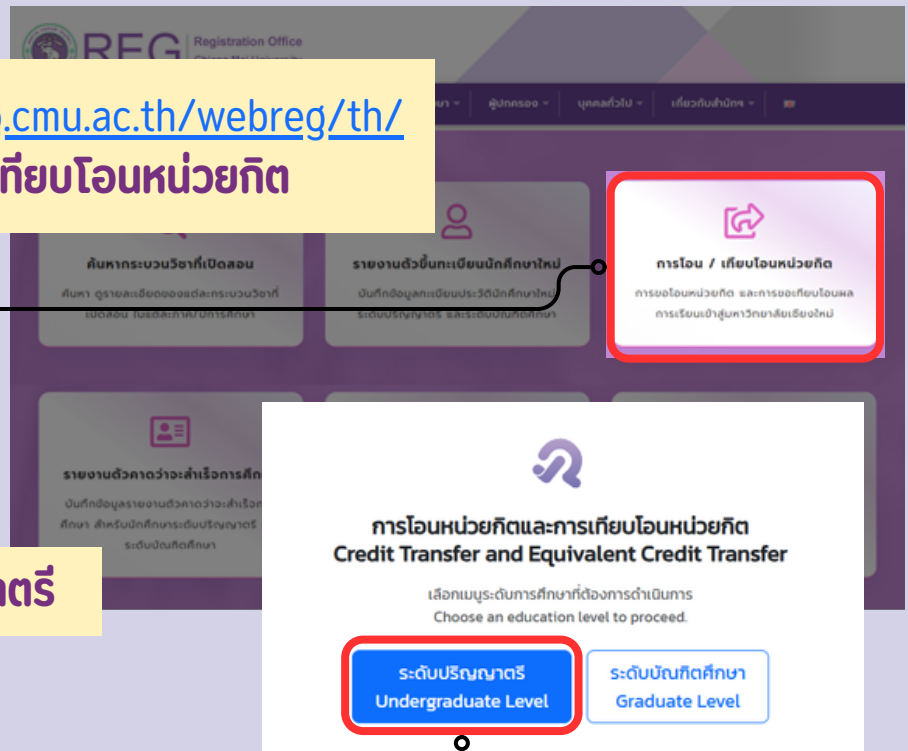


★ **ดำเนินการเฉพาะภาคการศึกษาแรกที่กลับเข้าศึกษาในมหาวิทยาลัยเชียงใหม่เท่านั้น**



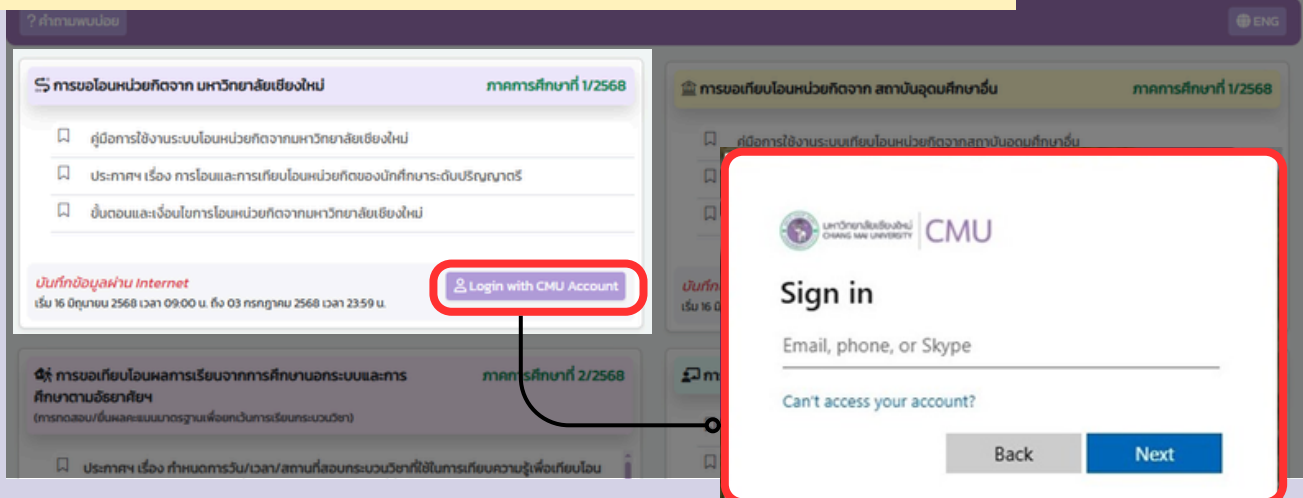
โอนหน่วยกิตจากมหาวิทยาลัยเชียงใหม่

1. ไปที่ <https://www.reg.cmu.ac.th/webreg/th/>
เลือกหัวข้อ **การโอน/เทียบโอนหน่วยกิต**



เลือก **ระดับปริญญาตรี**

2. เลือกหัวข้อ **การขอโอนหน่วยกิตจากมหาวิทยาลัยเชียงใหม่**



3. Log in ด้วย **CMU account (@cmu.ac.th)** เพื่อเข้าสู่ระบบ

โอนหน่วยกิตจากมหาวิทยาลัยเชียงใหม่

4. MENU 1. ข้อมูลส่วนตัว

MENU 1 ข้อมูลส่วนตัว 2. กระบวนวิชาที่ขอโอน 3. อาจารย์/คณะให้ความเห็นชอบ 4. แบบประเมินความพึงพอใจ 5. ชำระค่าธรรมเนียม 6. ตรวจสอบสถานะ

ขั้นตอนที่ 11 ข้อมูลส่วนตัว

รหัสนักศึกษา

ชื่อ-สกุล

คณะ คณะวิศวกรรมศาสตร์

สาขาวิชา วิศวกรรมหุ่นยนต์และปัญญาประดิษฐ์

หมายเลขโทรศัพท์ที่ติดต่อได้

ขั้นตอนที่ 12 บันทึกข้อมูลรหัสนักศึกษาเก่า ที่ต้องการโอนหน่วยกิต

รหัสนักศึกษาเก่า

รหัสนักศึกษาเก่า	ปีนศึกษาภาพ		แก้ไข ลบ
	ภาคการศึกษา	ปีการศึกษา	
<input type="text"/>	ฤดูร้อน/summer	2567	<input type="button" value="แก้ไข"/> <input type="button" value="ลบ"/>

4.1 กรอกข้อมูลเบอร์โทรศัพท์ และ กดบันทึกข้อมูล

4.2 เลือกรหัสนักศึกษาเก่า มข. และ กดบันทึกข้อมูล

(หากต้องการแก้ไข/ลบรหัสนักศึกษาที่เลือก สามารถกดเครื่องหมายแก้ไข/ถังขยะ เพื่อลบข้อมูลรหัสนักที่บันทึก)

5. MENU 2. กระบวนวิชาที่ขอโอน

MENU 1 ข้อมูลส่วนตัว 2. กระบวนวิชาที่ขอโอน

เลือกกระบวนวิชาที่เคยศึกษาไว้จาก มข. ที่ต้องการโอนหน่วยกิต และ กดยืนยันข้อมูล

ขั้นตอนที่ 2. เลือกกระบวนวิชาที่ขอโอนหน่วยกิต

ลำดับ	รหัสกระบวนวิชา	ชื่อกระบวนวิชา	หน่วยกิต	ลำดับชั้น	ยกเลิก
1	001101	FUNDAMENTAL ENGLISH 1	3	B+	
2	140104	CITIZENSHIP	3	A	
3	203111	CHEMISTRY 1	3	C	
4	203115	CHEMISTRY LABORATORY 1	1	B+	
5	702101	FINANCE FOR DAILY LIFE	3	B	

(ระวัง!! หากกดยืนยันข้อมูลกระบวนวิชาแล้วจะไม่สามารถแก้ไขได้)

✓ นักศึกษาที่ยืนยันข้อมูลเรียบร้อยแล้ว ไม่สามารถแก้ไขข้อมูลได้

รหัสนักศึกษาที่ต้องการโอนหน่วยกิตคือ

กระบวนวิชาที่เคยศึกษาในมหาวิทยาลัยเชียงใหม่

ลำดับ	ภาค/ปี	รหัสกระบวนวิชา	ชื่อกระบวนวิชา	หน่วยกิต	ลำดับชั้น	กดเพื่อเลือกวิชา

หมายเหตุ...นักศึกษาเลือกกระบวนวิชาที่เคยเรียนมาแล้วเพื่อขอโอนหน่วยกิต เกรดเดิมจะต้องไม่ต่ำกว่า C หรือเทียบเท่า และไม่เกิน 5 0

คู่มือการใช้งานระบบโอนและเทียบโอนหน่วยกิต ระดับปริญญาตรี

โอนหน่วยกิตจากมหาวิทยาลัยเชียงใหม่

6. MENU 3. อาจารย์/คณะให้ความเห็นชอบ

MENU 1. ข้อมูลส่วนตัว 2. กระบวนวิชาที่ขอโอน 3. อาจารย์/คณะให้ความเห็นชอบ 4. แบบประเมินความพึงพอใจ 5. ย้ำระคำธรรมเนียม 6. ตรวจสอบสถานะ

ขั้นตอนที่ 3. อาจารย์/คณะให้ความเห็นชอบ

ขั้นตอนที่ 3 (1). อาจารย์ให้ความเห็นชอบ

อาจารย์ให้ความเห็นชอบแล้ว

>> ข้อความจากอาจารย์ที่ปรึกษา (ถ้ามี)

ลำดับ	ข้อความ	ส่งเมื่อวันที่	คลิกเพื่อรับทราบ

>> กระบวนวิชาที่ขอโอนหน่วยกิต

ลำดับ	รหัสกระบวนวิชา	ชื่อกระบวนวิชา	หน่วยกิต	ลำดับชั้น	สถานะอาจารย์ที่ปรึกษา
1	001101	FUNDAMENTAL ENGLISH 1	3	B+	เห็นชอบ
2	140104	CITIZENSHIP	3	A	เห็นชอบ
3	203111	CHEMISTRY 1	3	C	ไม่เห็นชอบ
4	203115	CHEMISTRY LABORATORY 1	1	B+	ไม่เห็นชอบ
5	702101	FINANCE FOR DAILY LIFE	3	B	เห็นชอบ

6.1 รอ/ตรวจสอบสถานะการให้ความเห็นชอบจากอาจารย์ที่ปรึกษา

(นักศึกษาอาจได้รับข้อความจากอาจารย์ที่ปรึกษา กรณีนี้ไม่ถือว่าเป็นการยืนยันการให้ความเห็นชอบ)

ขั้นตอนที่ 3. อาจารย์/คณะให้ความเห็นชอบ

ขั้นตอนที่ 3 (1). อาจารย์ให้ความเห็นชอบ

6.2 รอ/ตรวจสอบสถานะการให้ความเห็นชอบจากคณะ

ขั้นตอนที่ 3 (2). คณะให้ความเห็นชอบแล้ว

คณะให้ความเห็นชอบแล้ว

>> ข้อความจากอาจารย์ที่ปรึกษา (ถ้ามี)

ลำดับ	ข้อความ	ส่งเมื่อวันที่	คลิกเพื่อรับทราบ

>> กระบวนวิชาที่ขอโอนหน่วยกิต

ลำดับ	รหัสกระบวนวิชา	ชื่อกระบวนวิชา	หน่วยกิต	ลำดับชั้น	สถานะอาจารย์ที่ปรึกษา	สถานะคณะ
1	001101	FUNDAMENTAL ENGLISH 1	3	B+	เห็นชอบ	เห็นชอบ
2	140104	CITIZENSHIP	3	A	เห็นชอบ	เห็นชอบ
3	203111	CHEMISTRY 1	3	C	ไม่เห็นชอบ	
4	203115	CHEMISTRY LABORATORY 1	1	B+	ไม่เห็นชอบ	
5	702101	FINANCE FOR DAILY LIFE	3	B	เห็นชอบ	เห็นชอบ

โอนหน่วยกิตจากมหาวิทยาลัยเชียงใหม่

7. MENU 4. แบบประเมินความพึงพอใจ

ระดับความพึงพอใจ				
มากที่สุด	มาก	ปานกลาง	น้อย	ไม่พึงพอใจ
<input type="radio"/>	<input checked="" type="radio"/>	<input type="radio"/>	<input type="radio"/>	<input type="radio"/>

ทำแบบประเมินความพึงพอใจพร้อมข้อเสนอแนะ และกดบันทึกข้อมูล

8. MENU 5. ชำระค่าธรรมเนียม

ช่องทางชำระค่าธรรมเนียม

- ชำระเงิน QR
- ชำระค่าธรรมเนียมผ่านบัตรเครดิต
- ชำระค่าธรรมเนียมผ่าน Alipay
- ชำระค่าธรรมเนียมผ่าน WeChat Pay

อัปโหลดหลักฐานการชำระค่าธรรมเนียม

slip payment

Choose File No file chosen

*แนบไฟล์ PDF หรือ JPG/PNG ขนาดไม่เกิน 500 KB *กรุณาแนบไฟล์ pdf ขนาดไม่เกิน 500 Kb เท่านั้น

ตัวอย่าง save

** นักศึกษาจะได้รับ Email ยืนยันอีกครั้ง หากการขอโอนหน่วยกิตเสร็จสมบูรณ์ หรือติดตามข้อมูลการขอโอนหน่วยกิตได้ทางงานบริการ การศึกษา คณะทันตแพทยศาสตร์ **

แนบไฟล์หลักฐานการชำระเงินในระบบ

หลังจากคุณกดยืนยันการพิจารณา นักศึกษาจะได้รับ Email แจ้งเตือนให้กลับเข้าระบบเพื่อชำระค่าธรรมเนียม โดยเลือกวิธีชำระค่าธรรมเนียมจาก 4 วิธี : QR Code หรือ Credit Card หรือ Alipay หรือ WeChat (1,000 บาท)

โอนหน่วยกิตจากมหาวิทยาลัยเชียงใหม่

9. MENU 6. ตรวจสอบสถานะ

MENU 1. ข้อมูลส่วนตัว 2. กระบวนวิชาที่ขอโอน 3. อาจารย์/คณะให้ความเห็นชอบ 4. แบบประเมินความพึงพอใจ 5. ชำระค่าธรรมเนียม 6. **ตรวจสอบสถานะ**

6.6 ตรวจสอบสถานะการขอโอนหน่วยกิต

กระบวนวิชาที่ขอโอนหน่วยกิต

ลำดับ	รหัสกระบวนวิชา	ชื่อกระบวนวิชา	หน่วยกิต	ลำดับชั้น	ลำดับชั้นจากการโอนหน่วยกิต	สถานะ	
						อาจารย์	คณะ
1	001101	FUNDAMENTAL ENGLISH 1	3	B+	CX	เห็นชอบ	เห็นชอบ
2	140104	CITIZENSHIP	3	A	CX	เห็นชอบ	เห็นชอบ
3	203111	CHEMISTRY 1	3	C	CX	ไม่เห็นชอบ	
4	203115	CHEMISTRY LABORATORY 1	1	B+	CX	ไม่เห็นชอบ	
5	702101	FINANCE FOR DAILY LIFE	3	B	CX	เห็นชอบ	เห็นชอบ

สถานะการดำเนินการขอโอนหน่วยกิต

ลำดับ	รายการ	สถานะ
1	นักศึกษายินยอมโอน	✓
2	อาจารย์ยินยอมโอน เห็นชอบ/ไม่เห็นชอบ	✓
3	คณะอนุมัติ	✓
4	ชำระค่าธรรมเนียม	✓
5	มหาวิทยาลัยอนุมัติ	✓

การโอนหน่วยกิตสมบูรณ์

นักศึกษาสามารถติดตามผลการอนุมัติการโอนหน่วยกิตรายบุคคลในระบบ

MENU 1. ข้อมูลส่วนตัว 2. กระบวนวิชาที่ขอโอน 3. อาจารย์/คณะให้ความเห็นชอบ 4. แบบประเมินความพึงพอใจ 5. ชำระค่าธรรมเนียม 6. **ตรวจสอบสถานะ**

6.6 ตรวจสอบสถานะการขอโอนหน่วยกิต

กระบวนวิชาที่ขอโอนหน่วยกิต

ลำดับ	รหัสกระบวนวิชา	ชื่อกระบวนวิชา	หน่วยกิต	ลำดับชั้น	ลำดับชั้นจากการโอนหน่วยกิต	สถานะ	
						อาจารย์	คณะ
1	001101	FUNDAMENTAL ENGLISH 1	3	B+	CX	เห็นชอบ	เห็นชอบ
2	140104	CITIZENSHIP	3	A	CX	เห็นชอบ	เห็นชอบ
3	203111	CHEMISTRY 1	3	C	CX	ไม่เห็นชอบ	
4	203115	CHEMISTRY LABORATORY 1	1	B+	CX	ไม่เห็นชอบ	
5	702101	FINANCE FOR DAILY LIFE	3	B	CX	เห็นชอบ	เห็นชอบ

สถานะการดำเนินการขอโอนหน่วยกิต

ลำดับ	รายการ	สถานะ
1	นักศึกษายินยอมโอน	✓
2	อาจารย์ยินยอมโอน เห็นชอบ/ไม่เห็นชอบ	✓
3	คณะอนุมัติ	✓
4	ชำระค่าธรรมเนียม	✓
5	มหาวิทยาลัยอนุมัติ	✓

การโอนหน่วยกิตสมบูรณ์

โอนหน่วยกิตจากระบบคลังหน่วยกิต มหาวิทยาลัยเชียงใหม่

1. ไปที่ <https://www.reg.cmu.ac.th/webreg/th/>
เลือกหัวข้อ **การโอน/เทียบโอนหน่วยกิต**

เลือก **ระดับปริญญาตรี**

2. เลือกหัวข้อ **การขอโอนหน่วยกิตจากระบบคลังหน่วยกิต**

3. Log in ด้วย CMU account (@cmu.ac.th) เพื่อเข้าสู่ระบบ

โอนหน่วยกิตจากระบบคลังหน่วยกิต มหาวิทยาลัยเชียงใหม่

4. MENU 1. ข้อมูลส่วนตัว

MENU 1 ข้อมูลส่วนตัว 2. กระบวนวิชาที่ขอโอน 3. อาจารย์ให้ความเห็นชอบ 4. พิมพ์เอกสาร/คณะพิจารณา 5. แบบประเมิน 6. ชำระค่าธรรมเนียม 7. ตรวจสอบสถานะ

ขั้นตอนที่ 11 บันทึกข้อมูลเบอร์โทรศัพท์

สมัครศึกษา

ชื่อ-สกุล

คณะ: วิทยาลัยการศึกษาดอกตอชีวิต

สาขาวิชา

หมายเลขโทรศัพท์ที่ติดต่อได้

ขั้นตอนที่ 12 บันทึกข้อมูลรหัสผู้เรียน

รหัสผู้เรียน

รหัสผู้เรียน

4.1 กรอกข้อมูลเบอร์โทรศัพท์ และ **กดบันทึกข้อมูล**

4.2 เลือกรหัสผู้เรียน และ **กดบันทึกข้อมูล**

(หากต้องลบรหัสผู้เรียนที่เลือก สามารถกดเครื่องหมาย **ถังขยะ** เพื่อลบข้อมูลรหัสที่บันทึก)

5. MENU 2. กระบวนวิชาที่ขอโอน

MENU 1 ข้อมูลส่วนตัว 2. กระบวนวิชาที่ขอโอน 3. อาจารย์ให้ความเห็นชอบ 4. พิมพ์เอกสาร/คณะพิจารณา 5. แบบประเมิน 6. ชำระค่าธรรมเนียม 7. ตรวจสอบสถานะ

ขั้นตอนที่ 2. เลือกกระบวนวิชาที่ขอโอนหน่วยกิต

ลำดับ	รหัสกระบวนวิชา	ชื่อกระบวนวิชา	หน่วยกิต	ลำดับชั้น	ยกเลิก
1	259104	ENGINEERING DRAWING	3	B	
2	259106	WORKSHOP TECHNOLOGY	1	A	
3	261111	INTERNET AND ONLINE COMMUNITY	3	A	

ยืนยันข้อมูลเรียบร้อยแล้ว ไม่สามารถแก้ไขข้อมูลได้ หากประสงค์โอนหน่วยกิตเพิ่มเติมสามารถดำเนินการได้ในภาคการศึกษาถัดไป

รหัสนักศึกษาที่ต้องการโอนหน่วยกิตคือ **(ระวัง!! หากกดยืนยันข้อมูลกระบวนวิชาแล้วจะไม่สามารถแก้ไขได้)**

กระบวนวิชาที่เคยศึกษาในวิทยาลัยการศึกษาดอกตอชีวิต มหาวิทยาลัยเชียงใหม่

ลำดับ	ภาค/ปี	รหัสกระบวนวิชา	ชื่อกระบวนวิชา	หน่วยกิต	ลำดับชั้น	กดเพื่อเลือกวิชา

เลือกกระบวนวิชาที่เคยศึกษาไว้จากระบบคลังหน่วยกิตที่ต้องการโอนหน่วยกิต และ **กดยืนยันข้อมูล**

โอนหน่วยกิตจากระบบคลังหน่วยกิต มหาวิทยาลัยเชียงใหม่

6. MENU 3. อาจารย์/คณะให้ความเห็นชอบ

MENU 1. ข้อมูลส่วนตัว 2. กระบวนวิชาที่ขอโอน 3. อาจารย์ให้ความเห็นชอบ 4. พิมพ์เอกสาร/คณะพิจารณา 5. แบบประเมิน 6. ชำระค่าธรรมเนียม 7. ตรวจสอบ

ขั้นตอนที่ 3. อาจารย์ให้ความเห็นชอบ

อาจารย์ให้ความเห็นชอบแล้ว

6.1 รอ/ตรวจสอบสถานะการให้ความเห็นชอบจากอาจารย์ที่ปรึกษา

>> ข้อความจากอาจารย์ที่ปรึกษา (ถ้ามี)

ลำดับ	ข้อความ	ส่งเมื่อวันที่	คลิกเพื่อรับ
-------	---------	----------------	--------------

(นักศึกษาอาจได้รับข้อความจากอาจารย์ที่ปรึกษากรณีนี้ไม่ถือว่าเป็นการยืนยันการให้ความเห็นชอบ)

>> กระบวนวิชาที่ขอโอนหน่วยกิต

ลำดับ	รหัสกระบวนวิชา	ชื่อกระบวนวิชา	หน่วยกิต	ลำดับชั้น	สถานะอาจารย์ที่ปรึกษา
1	259104	ENGINEERING DRAWING	3	B	เห็นชอบ
2	259106	WORKSHOP TECHNOLOGY	1	A	เห็นชอบ
3	261111	INTERNET AND ONLINE COMMUNITY	3	A	ไม่เห็นชอบ

7. MENU 4. พิมพ์เอกสาร/คณะพิจารณา

MENU 1. ข้อมูลส่วนตัว 2. กระบวนวิชาที่ขอโอน 3. อาจารย์ให้ความเห็นชอบ 4. พิมพ์เอกสาร/คณะพิจารณา 5. แบบประเมิน

ขั้นตอนที่ 4. พิมพ์เอกสาร / คณะพิจารณา

1) พิมพ์ใบคำร้อง

พิมพ์ใบคำร้อง

หมายเหตุ:

นักศึกษาพิมพ์ใบคำร้องและนำใบคำร้องยื่นแก่ประธานกรรมการบริหารหลักสูตรเพื่อให้ความเห็นชอบและยื่นส่งใบคำร้องถึงคณะต้นสังกัด

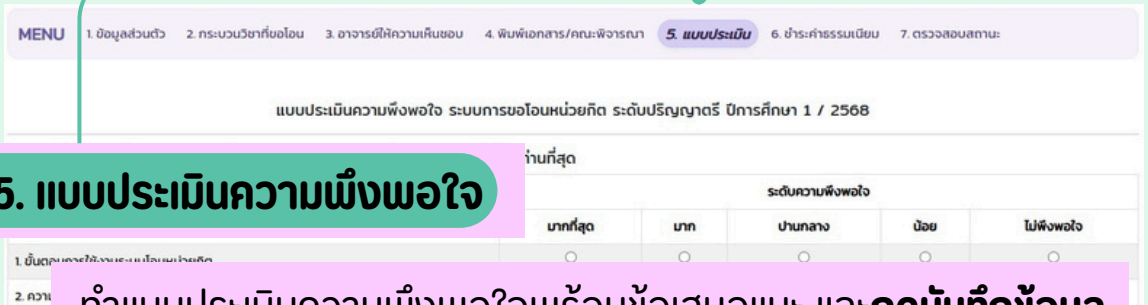
2) สถานะการอนุมัติจาก

7.1 พิมพ์ใบคำร้องคำร้อง ยื่นต่อประธานกรรมการหลักสูตร เมื่อลงนามให้ความเห็นชอบ และ ส่งคำร้องที่คณะต้นสังกัด

7.2 รอ/ตรวจสอบสถานะการให้ความเห็นชอบจากคณะ

ลำดับชั้น	สถานะอาจารย์ที่ปรึกษา	สถานะคณะ
B	เห็นชอบ	เห็นชอบ
		เห็นชอบ

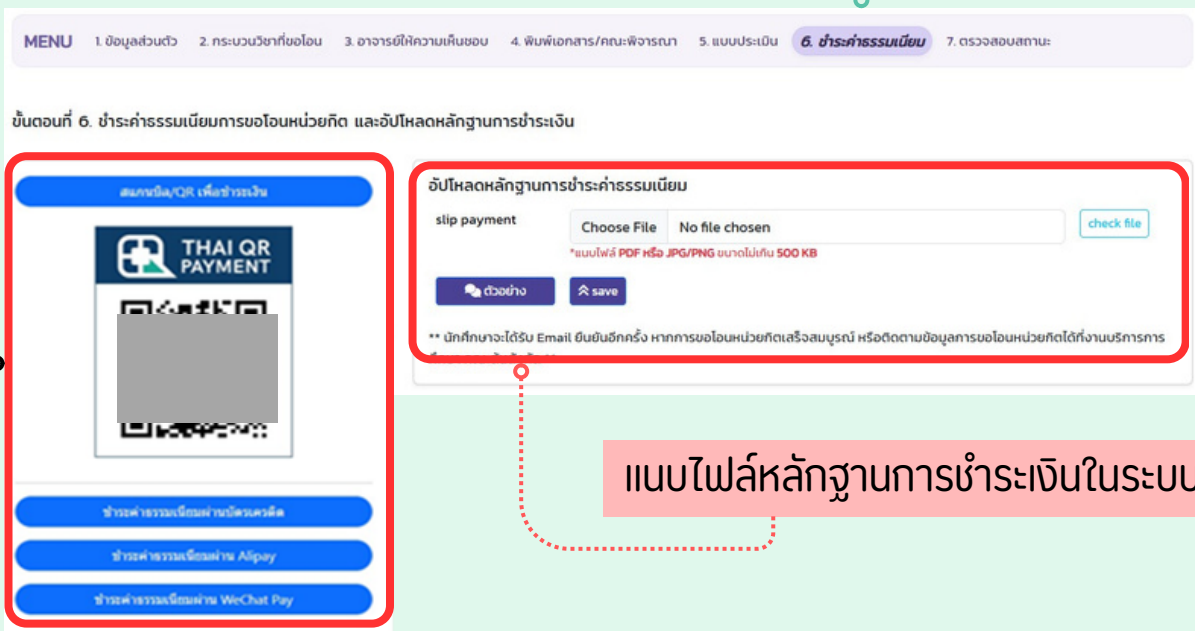
โอนหน่วยกิตจากระบบคลังหน่วยกิต มหาวิทยาลัยเชียงใหม่



8. MENU 5. แบบประเมินความพึงพอใจ

ทำแบบประเมินความพึงพอใจพร้อมข้อเสนอแนะ และกดบันทึกข้อมูล

9. MENU 6. ชำระค่าธรรมเนียม



แบบไฟล์หลักฐานการชำระเงินในระบบ

หลังจากคณะกรรมการพิจารณา นักศึกษาจะได้รับ Email แจ้งเตือนให้กลับเข้าระบบเพื่อชำระค่าธรรมเนียม โดยเลือกวิธีชำระค่าธรรมเนียมจาก 4 วิธี : **QR Code** หรือ **Credit Card** หรือ **Alipay** หรือ **WeChat (1,000 บาท)**

โอนหน่วยกิตจากระบบคลังหน่วยกิต มหาวิทยาลัยเชียงใหม่

10. MENU 7. ตรวจสอบสถานะ

MENU 1. ข้อมูลส่วนตัว 2. กระบวนวิชาที่ขอโอน 3. อาจารย์ให้ความเห็นชอบ 4. พิมพ์เอกสาร/คณะพิจารณา 5. แบบประเมิน 6. ชำระค่าธรรมเนียม 7. **ตรวจสอบสถานะ**

๘๘ ตรวจสอบสถานะการขอโอนหน่วยกิต

กระบวนวิชาที่ขอโอนหน่วยกิต

ลำดับ	รหัสกระบวนวิชา	ชื่อกระบวนวิชา	หน่วยกิต	ลำดับชั้น	ลำดับชั้นจากการโอนหน่วยกิต	สถานะ	
						อาจารย์	คณะ
1	259104	ENGINEERING DRAWING	3	B	CX	เห็นชอบ	เห็นชอบ
2	259106	WORKSHOP TECHNOLOGY	1	A	CX	เห็นชอบ	เห็นชอบ
3	261111	INTERNET AND ONLINE COMMUNITY	3	A	CX	ไม่เห็นชอบ	

สถานะการดำเนินการขอโอนหน่วยกิต

ลำดับ	รายการ	สถานะ
1	นักศึกษายินยอมข้อมูล	✓
2	อาจารย์ยินยอมข้อมูล เห็นชอบ/ไม่เห็นชอบ	✓
3	คณะอนุมัติ	✓
4	ชำระค่าธรรมเนียม	✓
5	มหาวิทยาลัยอนุมัติ	✓

การโอนหน่วยกิตสมบูรณ์

นักศึกษาสามารถติดตามผลการอนุมัติการโอนหน่วยกิตรายบุคคลในระบบ

MENU 1. ข้อมูลส่วนตัว 2. กระบวนวิชาที่ขอโอน 3. อาจารย์ให้ความเห็นชอบ 4. พิมพ์เอกสาร/คณะพิจารณา 5. แบบประเมิน 6. ชำระค่าธรรมเนียม 7. **ตรวจสอบสถานะ**

๘๘ ตรวจสอบสถานะการขอโอนหน่วยกิต

กระบวนวิชาที่ขอโอนหน่วยกิต

ลำดับ	รหัสกระบวนวิชา	ชื่อกระบวนวิชา	หน่วยกิต	ลำดับชั้น	ลำดับชั้นจากการโอนหน่วยกิต	สถานะ	
						อาจารย์	คณะ
1	259104	ENGINEERING DRAWING	3	B	CX	เห็นชอบ	เห็นชอบ
2	259106	WORKSHOP TECHNOLOGY	1	A	CX	เห็นชอบ	เห็นชอบ
3	261111	INTERNET AND ONLINE COMMUNITY	3	A	CX	ไม่เห็นชอบ	

สถานะการดำเนินการขอโอนหน่วยกิต

ลำดับ	รายการ	สถานะ
1	นักศึกษายินยอมข้อมูล	✓
2	อาจารย์ยินยอมข้อมูล เห็นชอบ/ไม่เห็นชอบ	✓
3	คณะอนุมัติ	✓
4	ชำระค่าธรรมเนียม	✓
5	มหาวิทยาลัยอนุมัติ	✓

การโอนหน่วยกิตสมบูรณ์

คู่มือการใช้งานระบบโอนและเทียบโอนหน่วยกิต ระดับปริญญาตรี

เทียบโอนหน่วยกิตจากสถาบันอุดมศึกษาอื่น

1. ไปที่ <https://www.reg.cmu.ac.th/webreg/th/>
เลือกหัวข้อ **การโอน/เทียบโอนหน่วยกิต**

เลือก **ระดับปริญญาตรี**

การโอนหน่วยกิตและการเทียบโอนหน่วยกิต Credit Transfer and Equivalent Credit Transfer

เลือกเมเจอร์ระดับการศึกษาที่ต้องการดำเนินการ
Choose an education level to proceed.

ระดับปริญญาตรี
Undergraduate Level

ระดับบัณฑิตศึกษา
Graduate Level

2. เลือกหัวข้อ **การขอโอนหน่วยกิตจากสถาบันอุดมศึกษาอื่น**

Sign in

Email, phone, or Skype

Can't access your account?

Back

Next

Login with CMU Account

3. Log in ด้วย CMU account (@cmu.ac.th) เพื่อเข้าสู่ระบบ

เทียบโอนหน่วยกิตจากสถาบันอุดมศึกษาอื่น

4. MENU 1. ข้อมูลส่วนตัว

MENU 1 ข้อมูลส่วนตัว 2. กระบวนวิชาที่ขอโอน 3. พิมพ์ใบคำร้อง 4. ตรวจสอบสถานะ

ขั้นตอนที่ 1 ข้อมูลส่วนตัว

รหัสนักศึกษา

ชื่อ-สกุล

คณะ

คณะวิทยาศาสตร์

สาขาวิชา

ัญญณวิวิทยา

หมายเลขโทรศัพท์ ที่ติดต่อได้

บันทึกข้อมูล

บันทึกข้อมูลสถาบันการศึกษาของนักศึกษา ที่ต้องการเทียบโอนหน่วยกิต

เลขศึกษาระดับปริญญาตรีในมหาวิทยาลัย

คณะ:

สาขาวิชา

เข้าศึกษาเมื่อ

Save

ข้อมูลสถาบันการศึกษาของนักศึกษา

ลำดับ	มหาวิทยาลัย	คณะ	สาขา	เข้าศึกษาเมื่อปี พ.ศ.	แก้ไข
1	มหาวิทยาลัยเทคโนโลยีราชมงคล สานา	วิศวกรรมศาสตร์	วิศวกรรมอิเล็กทรอนิกส์และระบบอัตโนมัติ การแพทย์	2567	

4.1 ตรวจสอบข้อมูลส่วนตัว กรอกข้อมูลที่อยู่ เบอร์โทรศัพท์ และ กดยบันทึกข้อมูล

MENU 1 ข้อมูลส่วนตัว 2. กระบวนวิชาที่ขอโอน 3. พิมพ์ใบคำร้อง 4. ตรวจสอบสถานะ

ขั้นตอนที่ 1 ข้อมูลส่วนตัว

รหัสนักศึกษา

ชื่อ-สกุล

คณะ

สาขาวิชา

ัญญณวิวิทยา

หมายเลขโทรศัพท์ ที่ติดต่อได้

บันทึกข้อมูล

บันทึกข้อมูลสถาบันการศึกษาของนักศึกษา ที่ต้องการเทียบโอนหน่วยกิต

เลขศึกษาระดับปริญญาตรีในมหาวิทยาลัย

คณะ:

สาขาวิชา

เข้าศึกษาเมื่อปีการศึกษา 25

Save

ข้อมูลสถาบันการศึกษาของนักศึกษา

ลำดับ	มหาวิทยาลัย	คณะ	สาขา	เข้าศึกษาเมื่อปี พ.ศ.	แก้ไข
1	มหาวิทยาลัยเทคโนโลยีราชมงคล สานา	วิศวกรรมศาสตร์	วิศวกรรมอิเล็กทรอนิกส์และระบบอัตโนมัติ การแพทย์	2567	

4.2 กรอกข้อมูล สถาบันอุดมศึกษาอื่นที่ต้องการเทียบโอน หน่วยกิตมา และ กดยบันทึกข้อมูล

เทียบโอนหน่วยกิตจากสถาบันอุดมศึกษาอื่น

5. MENU 2. กระบวนวิชาที่ขอโอน

MENU 1. ข้อมูลส่วนตัว 2. **กระบวนวิชาที่ขอโอน** 3. พิมพ์ใบคำร้อง 4. ตรวจสอบสถานะ

กรอกกระบวนวิชาที่ขอเทียบโอน

วิชาจากสถาบันเดิม							รหัสวิชาของมหาวิทยาลัยเชียงใหม่ที่ขอเทียบโอน		
ลำดับ	รหัสวิชา	ชื่อวิชา	หน่วยกิต	เกรด	ภาคการศึกษา	ปีการศึกษา	รหัสวิชา	ชื่อวิชา	หน่วยกิต
	<input type="text"/>	<input type="text"/>	<input type="text"/>	<input type="text"/>	<input type="text"/>	25 Year	<input type="text"/>	<input type="text"/>	<input type="text"/>
1	FUNSCI15	ฟิสิกส์มูลฐานสำหรับวิศวกร	3	C	2	2567	207186	Physics for Earth Science	4(3-3-6)
2	ENGCC301	เขียนแบบทางวิศวกรรม	3	B+	1	2567	259104	Engineering Drawing	3(2-3-4)
3	ENGCC304	การเขียนโปรแกรมคอมพิวเตอร์	3	B+	1	2567	204217	Computer Programming Languages	3(2-2-5)
4	GEBC103	ภาษาอังกฤษเชิงวิชาการ	3	B	1	2567	001101	Fundamental English 1	3(3-0-6)
5	FUNMA110	แคลคูลัสมูลฐานสำหรับ	3	C+	2	2567	206161	Calculus for Engineering 1	3(3-0-

กรอกรหัสกระบวนวิชาจากสถาบันอุดมศึกษาอื่น ชื่อกระบวนวิชา หน่วยกิต เกรด ภาคการศึกษา ปีการศึกษาที่ลงทะเบียน และกรอกรหัสกระบวนวิชาของ มช. ที่ต้องการเทียบโอน **หากกรอกครบทุกกระบวนวิชาแล้ว โปรดตรวจสอบข้อมูลอีกครั้ง และกดยืนยันเพื่อบันทึกข้อมูล (ระวัง!! หากกดยืนยันข้อมูลกระบวนวิชาแล้วจะไม่สามารถแก้ไขได้)**

6. MENU 3. พิมพ์ใบคำร้อง

MENU 1. ข้อมูลส่วนตัว 2. กระบวนวิชาที่ขอโอน 3. **พิมพ์ใบคำร้อง** 4. ตรวจสอบสถานะ

พิมพ์ใบคำร้อง/ชำระเงิน

ช่องทางชำระค่าธรรมเนียมฯ

รอคณาธิการณา / Wait for faculty consideration

1) พิมพ์ใบคำร้อง

พิมพ์ใบคำร้อง

พิมพ์ใบคำร้องคำร้องจากระบบ + Transcript + หนังสือรับรองรายละเอียดกระบวนวิชาจากสถาบันอุดมศึกษาอื่นยื่นต่ออาจารย์ที่ปรึกษา เพื่อพิจารณาลงนามให้ความเห็นชอบ และ ส่งคำร้องที่คณะต้นสังกัด

เทียบโอนหน่วยกิตจากสถาบันอุดมศึกษาอื่น

7. MENU 3. พิมพ์ใบคำร้อง

MENU 1. ข้อมูลส่วนตัว 2. กระบวนวิชาที่ขอโอน 3. **พิมพ์ใบคำร้อง** 4. ตรวจสอบสถานะ

พิมพ์ใบคำร้อง/ชำระเงิน

ช่องทางการชำระค่าธรรมเนียมฯ

ธนาคารไทย/QR เพื่อชำระเงิน

ชำระค่าธรรมเนียมผ่านบัตรเครดิต

ชำระค่าธรรมเนียมผ่าน Alipay

ชำระค่าธรรมเนียมผ่าน WeChat Pay

หลังจากคุณกดยืนยันการพิจารณา นักศึกษาจะได้รับ Email แจ้งเตือนให้กลับเข้าระบบเพื่อชำระค่าธรรมเนียม โดยเลือกวิธีชำระค่าธรรมเนียมจาก 4 วิธี : **QR Code** หรือ **Credit Card** หรือ **Alipay** หรือ **WeChat (5,000 บาท)**

8. MENU 4. ตรวจสอบสถานะ

MENU 1. ข้อมูลส่วนตัว 2. กระบวนวิชาที่ขอโอน 3. พิมพ์ใบคำร้อง 4. **ตรวจสอบสถานะ**

ตรวจสอบสถานะการเทียบโอน

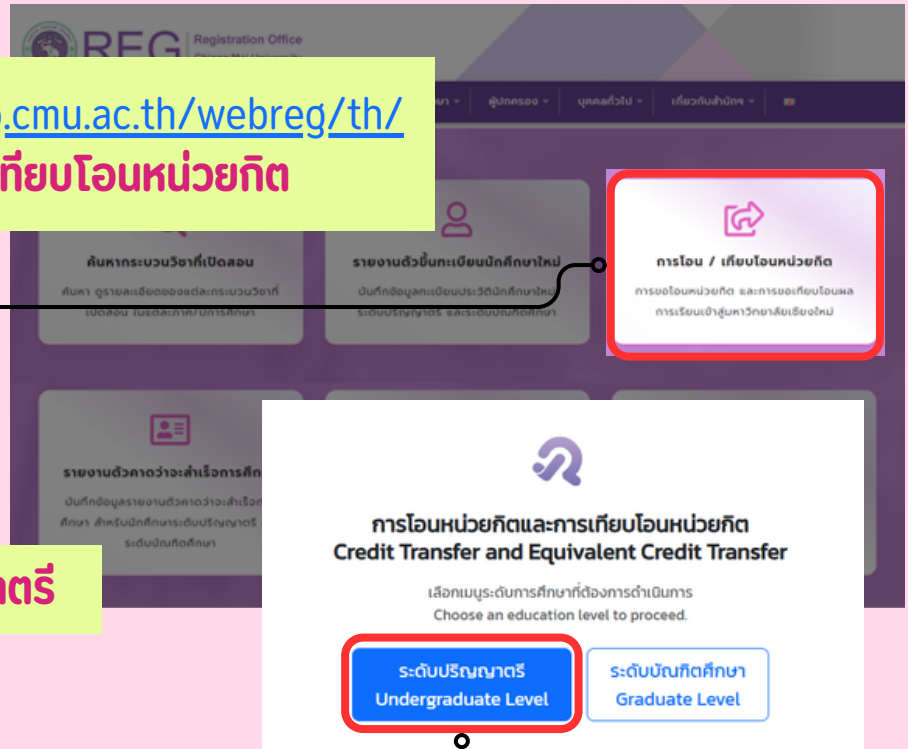
วิชาจากสถาบันเดิม							รหัสวิชาของมหาวิทยาลัยเชียงใหม่ที่ขอเทียบโอน				
ลำดับ	รหัสวิชา	ชื่อวิชา	หน่วยกิต	เกรด	ภาคการศึกษา	ปีการศึกษา	รหัสวิชา	ชื่อวิชา	หน่วยกิต	ผลการเทียบโอน	
1	FUNSCI15	ฟิสิกส์มูลฐานสำหรับวิศวกร	3	C	2	2567	207186	Physics for Earth Science	4(3-3-6)	ไม่สามารถเทียบโอนได้	
2	ENGCC301	เขียนแบบทางวิศวกรรม	3	B+	1	2567	259104	Engineering Drawing	3(2-3-4)	CX	
3	ENGCC304	การเขียนโปรแกรมคอมพิวเตอร์	3	B+	1	2567	204217	Computer Programming Languages	3(2-2-5)	CX	
4	GEBLC103	ภาษาอังกฤษเชิงวิชาการ	3	B	1	2567	001101	Fundamental English 1	3(3-0-6)	CX	
5	FUNMAT10	แคลคูลัสมูลฐานสำหรับวิศวกร	3	C+	2	2567	206161	Calculus for Engineering 1	3(3-0-6)	CX	

นักศึกษาสามารถติดตามผลการอนุมัติการโอนหน่วยกิตรายบุคคลในระบบ

คู่มือการใช้งานระบบโอนและเทียบโอนหน่วยกิต ระดับปริญญาตรี

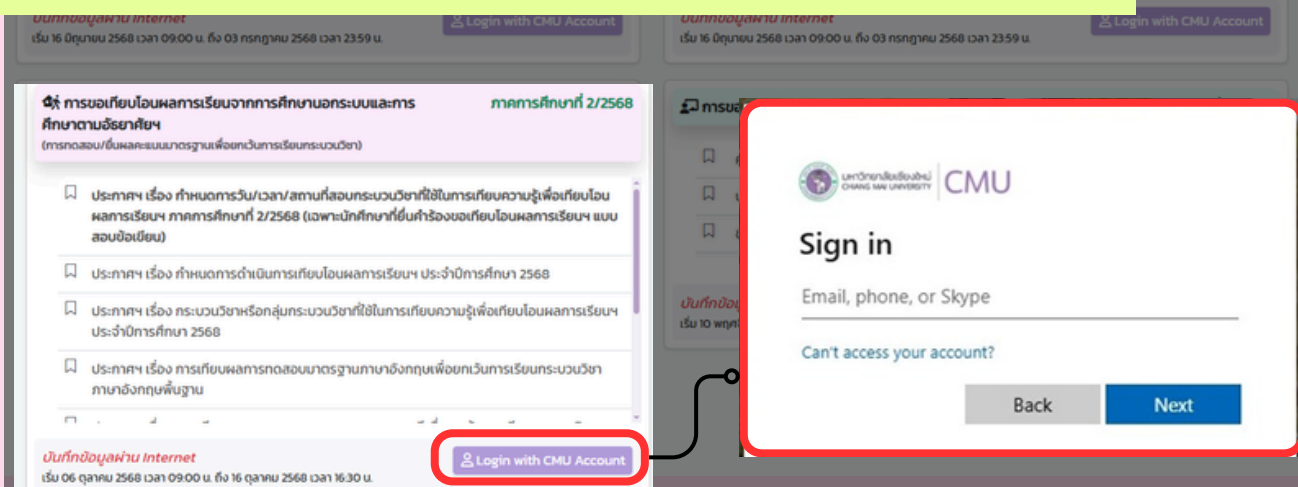
เทียบโอนผลการเรียนจากการศึกษานอกระบบ และการศึกษาตามอัธยาศัย

1. ไปที่ <https://www.reg.cmu.ac.th/webreg/th/>
เลือกหัวข้อ **การโอน/เทียบโอนหน่วยกิต**



เลือก **ระดับปริญญาตรี**

2. เลือกหัวข้อ **การขอเทียบโอนผลการเรียนจากการศึกษานอกระบบ
และการศึกษาตามอัธยาศัย**



3. Log in ด้วย **CMU account (@cmu.ac.th)** เพื่อเข้าสู่ระบบ

คู่มือการใช้งานระบบโอนและเทียบโอนหน่วยกิต ระดับปริญญาตรี

เทียบโอนผลการเรียนจากการศึกษานอกระบบ และการศึกษาตามอัธยาศัย

4. MENU 1. กรอกข้อมูลส่วนตัว

กรอกข้อมูลเบอร์โทรศัพท์ที่สามารถติดต่อได้ และกดบันทึกข้อมูล

5. MENU 2. ระบุวิชาที่ขอเทียบโอน

5.1 เลือกกระบวนวิชา และ เลือกวิธีการในการเทียบโอนฯ ของแต่ละกระบวนวิชา

5.2 ตรวจสอบเงื่อนไขของกระบวนวิชาที่ต้องผ่านก่อน (กรณีต้องการยกเลิกกระบวนวิชาที่เลือก ให้กดปุ่ม **Cancel**) และหากเลือกกระบวนวิชาตามที่ต้องการทั้งหมดแล้ว **กดยืนยันการเลือกกระบวนวิชา**



ถ้าเพิกขมยยืนยันว่าได้ผ่านเงื่อนไขกระบวนวิชาที่ประสงค์ขอเทียบโอนผลการเรียนฯ แล้ว หากยืนยันการเลือกกระบวนวิชาที่ขอเทียบโอนหน่วยกิตแล้วจะไม่สามารถเพิ่มหรือแก้ไขกระบวนวิชาที่เลือกในภาคการศึกษานี้ได้อีก

(ระวัง!! หากกดยืนยันข้อมูลกระบวนวิชาแล้วจะไม่สามารถแก้ไขได้)

คู่มือการใช้งานระบบโอนและเทียบโอนหน่วยกิต ระดับปริญญาตรี

เทียบโอนผลการเรียนจากการศึกษนอกระบบ และการศึกษาตามอัธยาศัย

6. MENU 3. พิมพ์ใบคำร้อง

1) พิมพ์ใบคำร้อง

พิมพ์ใบคำร้อง

6.1 พิมพ์เอกสารคำร้อง 1) ยื่นต่ออาจารย์ที่ปรึกษาเพื่อลงนามให้ความเห็นชอบ และ ส่งคำร้องพร้อมเอกสารที่เกี่ยวข้อง เช่น ผลการทดสอบมาตรฐาน(ถ้ามี) ที่คณะต้นสังกัด

6.2 นักศึกษากลับเข้าระบบเพื่อดำเนินการ 2) กดยืนยันการให้ความเห็นชอบจากอาจารย์ที่ปรึกษา

2) แจ้งสถานะการยื่นเอกสารให้อาจารย์ที่ปรึกษา

ข้าพเจ้าได้นำใบคำร้อง ยื่นแก่อาจารย์ที่ปรึกษาเพื่อให้ความเห็นชอบแล้ว

Out of Office

3) ช่องทางการชำระค่าธรรมเนียมฯ

ภาคการศึกษาที่ 2 / 2567

ชำระเงิน/QR เพื่อชำระเงิน

THAI QR PAYMENT

ชำระค่าธรรมเนียมผ่านบัตรเครดิต

ชำระค่าธรรมเนียมผ่าน Alipay

ชำระค่าธรรมเนียมผ่าน WeChat Pay

6.3 เลือกวิธีชำระค่าธรรมเนียมจาก 4 วิธี : QR Code หรือ Credit Card หรือ Alipay หรือ WeChat (วิชายละ 500 บาท)



คู่มือการใช้งานระบบโอนและเทียบโอนหน่วยกิต ระดับปริญญาตรี

เทียบโอนผลการเรียนจากการศึกษานอกระบบ และการศึกษาตามอัธยาศัย

7. MENU 4. ผลการเทียบโอนหน่วยกิต

ติดตามกำหนดการสอบตามประกาศ (เฉพาะกระบวนวิชาที่มีการสอบข้อเขียน)
ที่ <https://www1.reg.cmu.ac.th/reg-transfer/> และเข้าสอบตามกำหนดการ

MENU ▾ ชั้นตอนที่ 1 ปรกณณณณณณ ▾ ชั้นตอนที่ 2 ปรกณณณณณณ ▾ ชั้นตอนที่ 3 ปรกณณณณณณ ▾ **ชั้นตอนที่ 4 ปรกณณณณณณ**

ผลการเทียบโอนหน่วยกิต

ลำดับ	รหัสกระบวนวิชา	ชื่อกระบวนวิชา	หน่วยกิต	วิธีการ	ผลการเทียบโอน	อัตราส่วนที่เทียบ
1	001201	CRIT READ AND EFFECT WRITE <small>Pre: 001101 or 001102 or e-Pro score of no less than 70 points; or consent of the department</small>	3(3-0-6)	Standardized test score (Credit form Standardized Tests)	กำลังดำเนินการ	กำลังดำเนินการ
2	001226	ENGL IN HEALTH SCIENCES CONT <small>Pre: 001101 or 001102 or e-Pro score of no less than 70 points; or consent of the department</small>	3(3-0-6)	Examination test. (Credits from Examination)	กำลังดำเนินการ	กำลังดำเนินการ

รวมจำนวนทั้งหมด 2 กระบวนวิชา 6 หน่วยกิต

*** นักศึกษาต้องส่งเอกสารที่เกี่ยวข้องทั้งหมดกับงานบริการการศึกษาของคณะศึกษาศาสตร์ หากสิ้นระยะเวลาที่กำหนดจะไม่ได้ดำเนินการพิจารณาทุกกรณี

นักศึกษาสามารถติดตามประกาศผลการเทียบโอนหน่วยกิตรายบุคคลในระบบตามกำหนดการ

MENU ▾ ชั้นตอนที่ 1 ปรกณณณณณณ ▾ ชั้นตอนที่ 2 ปรกณณณณณณ ▾ ชั้นตอนที่ 3 ปรกณณณณณณ ▾ **ชั้นตอนที่ 4 ปรกณณณณณณ**

ผลการเทียบโอนหน่วยกิต

ลำดับ	รหัสกระบวนวิชา	ชื่อกระบวนวิชา	หน่วยกิต	วิธีการ	ผลการเทียบโอน	อัตราส่วนที่เทียบ
1	001201	CRIT READ AND EFFECT WRITE <small>Pre: 001101 or 001102 or e-Pro score of no less than 70 points; or consent of the department</small>	3(3-0-6)	Standardized test score (Credit form Standardized Tests)	✓ เที่ยมโอนได้	CE
2	001226	ENGL IN HEALTH SCIENCES CONT <small>Pre: 001101 or 001102 or e-Pro score of no less than 70 points; or consent of the department</small>	3(3-0-6)	Examination test. (Credits from Examination)	✗ เที่ยมโอนไม่ได้	✗

รวมจำนวนทั้งหมด 2 กระบวนวิชา 6 หน่วยกิต

*** นักศึกษาต้องส่งเอกสารที่เกี่ยวข้องทั้งหมดกับงานบริการการศึกษาของคณะศึกษาศาสตร์ หากสิ้นระยะเวลาที่กำหนดจะไม่ได้ดำเนินการพิจารณาทุกกรณี

